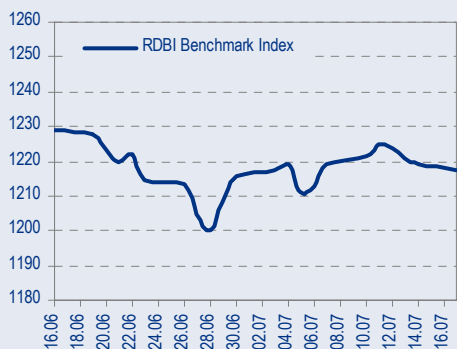
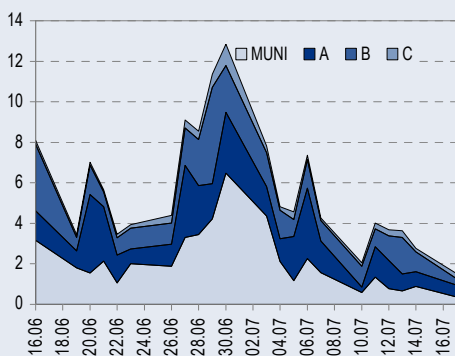




## БЕНЧМАРК ИНДЕКС КОРПОРАТИВНЫХ ОБЛИГАЦИЙ

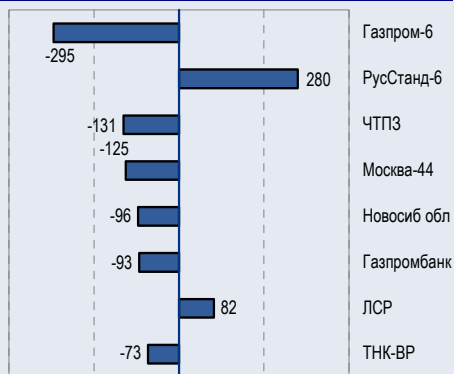


## ОБОРОТЫ ВТОРИЧНОГО РЫНКА КОРПОРАТИВНЫЕ И МУНИЦИПАЛЬНЫЕ ОБЛИГАЦИИ (БИРЖА И РПС, МЛРД РУБ.)



## ЛИДЕРЫ ТОРГОВЫХ ОБОРОТОВ

БИРЖА И РПС, МЛН РУБ. (СО ЗНАКОМ ИЗМЕНЕНИЯ ЦЕНЫ)



## МАКРОСТАТИСТИКА

	18.07.2006	Пред. день
Остатки на корсчетах ЦБ, млрд руб.	435,9	399,2
Обменный курс ЦБ РФ, руб.	26,93	26,96
Обменный курс USD/EUR	1,2531	1,2634
Цена на нефть URALS, \$/барр.	70,80	71,84
Резервы ЦБ РФ, млрд \$ *	253,2	2,6
MIBOR, %	2,5	2,9
Ставки overnight (оценка ФК Уралсиб)		
Банки первого круга, %	1,3-1,5	2,0-2,5
Банки второго круга, %	1,5-1,8	2,5-3,0
Банки третьего круга, %	1,8-2,0	2,8-3,3

\*Предыдущая неделя

## РЫНОК РУБЛЕВЫХ ОБЛИГАЦИЙ

Торговая активность продолжает сокращаться на фоне продолжающейся консолидации на рынке. Покупателей на рынке заметно меньше чем продавцов, спросом вчера на подсевших котировках пользовались лишь выпуски сектора ОФЗ.

Минфин вчера объявил о доразмещении очередного транша выпуска ОФЗ 25059 объемом 10 млрд руб. В настоящий момент в обращении находится около 20 млрд руб. Аукцион состоится в среду и выросшую накануне активность госсектора мы связываем со стремлением участников подготовиться к размещению, на котором мы ожидаем повышенный уровень спроса.

Очередной период нестабильности и коррекция на мировом фондовом рынке привела к очередному этапу активизации спроса на бумаги казначейства США и расширению спредов облигаций развивающихся рынков к кривой Treasuries.

Ситуация эта, с одной стороны, может вызвать отток финансовых ресурсов с emerging markets, как мы уже наблюдали это месяцем ранее.

С другой стороны, мы считаем текущие уровни доходности неоправданно низкими и полагаем, что череда позитивных экономических данных способна вызвать глубокую коррекцию на рынке UST, в результате которой, доходности длинных казначейских бумаг уйдут на новые – более высокие уровни.

Мы сохраняем нейтральный взгляд на рынок в ближайшие дни, тем не менее полагая, что основное ценовое движение рынком рублевых облигаций уже реализовано и меняем рекомендацию по длинным рублевым облигациям до «продавать».

ТАКЖЕ В НОМЕРЕ

### ЭКОНОМИКА

#### Банк России снова укрепляет рубль

По уже заведенной традиции вчерашний рост курса рубля остался без комментариев ЦБ РФ. Однако мы полагаем, что причиной, которая могла бы заставить ЦБ вновь укрепить рубль, является предстоящий обмен большого объема накопленных правительством в Стабилизационном фонде рублей на иностранную валюту. Этот обмен должен быть завершён до 20 августа, когда Россия должна закончить досрочное погашение долга Парижскому клубу... *стр. 4*

### ТНК-ВР

#### Амбициозная стратегия по расширению сбытового бизнеса

..... *стр. 4*

### МТС

#### 74,99% акций дагестанского оператора за 14,7 млн долл.

Приобретение контрольного пакета акций Дагтелекома соответствует стратегии МТС по усилению своего присутствия российских регионах. Цена сделки в пересчете на одного абонента составила 176 долл. – это соответствует ценовому диапазону аналогичных сделок в России. Благодаря покупке Дагтелекома – оператора, уже имеющего свою бизнес-инфраструктуру, – МТС сможет быстрее выйти на рынок Дагестана, чем если бы она начала предоставлять услуги по собственной региональной лицензии. Однако сделка лишь незначительно отразится на показателях МТС, поскольку масштабы дагестанского телекоммуникационного рынка весьма ограничены. .... *стр. 5*

СТАТИСТИКА ..... *стр. 6*

## Новости

✦ Правительство Москвы не будет проводить аукционы по размещению новых выпусков рублевых облигаций до конца 2006 г. Также оно решило отложить на осень размещение очередного выпуска еврооблигаций объемом до 408 млн евро. [Cbonds]

✦ ОГК-5 рассчитывает осенью разместить 5-летний облигационный заем в объеме 5 млрд руб. [Cbonds]

✦ Рейтинговое агентство Fitch присвоило рейтинг «ВВ+» эмиссиям облигаций ТНК-ВР на сумму 1,5 млрд. долл. [Fitch]



## Новости

- ✦ Минэкономразвития заблокировало предложение Федерального агентства по промышленности о финансовой поддержке автопрому на сумму 2 млрд долл. в рамках федеральной целевой программы. [Ведомости]
- ✦ МТС получила лицензию на предоставление услуг в стандарте CDMA-450 на Украине. [Ведомости]
- ✦ Правительство Москвы не будет проводить аукционы по размещению новых выпусков рублевых облигаций до конца 2006 г. Также оно решило отложить на осень размещение очередного выпуска еврооблигаций объемом до 408 млн евро. [Cbonds]
- ✦ ОГК-5 рассчитывает осенью разместить 5-летний облигационный заем в объеме 5 млрд руб. [Cbonds]
- ✦ Рейтинговое агентство Fitch присвоило рейтинг «BB+» эмиссиям облигаций TNK-BP на сумму 1,5 млрд. долл. [Fitch]



## Рынок рублевых облигаций

### КОММЕНТАРИИ ПО РЫНКУ

#### События

Торговая активность продолжает сокращаться на фоне продолжающейся консолидации на рынке. Покупателей на рынке заметно меньше чем продавцов, спросом вчера на подсевших котировках пользовались лишь выпуски сектора ОФЗ.

Минфин вчера объявил о доразмещении очередного транша выпуска ОФЗ 25059 объемом 10 млрд руб. В настоящий момент в обращении находится около 20 млрд руб. Аукцион состоится в среду и выросшую накануне активность госсектора мы связываем со стремлением участников подготовиться к размещению, на котором мы ожидаем повышенный уровень спроса.

#### Treasuries

Высокие значения индекса промышленного производства и коэффициента использования производственных мощностей (максимальное значение за последние 6 лет), опубликованные в понедельник в США, по-прежнему указывают на то, что экономика США находится в прекрасной форме, а основным поводом для волнения ФРС остается инфляционное давление.

На этой неделе инвесторов ожидают чрезвычайно важные экономические данные – индекс цен производителей будет опубликован сегодня, индекс потребительских цен выйдет в среду. В случае обнаружения высокой инфляции мы ожидаем обвала котировок на рынке Treasuries, поскольку не считаем текущие уровни доходности справедливыми даже без учета возможной высокой инфляции.

Мы продолжаем придерживаться мнения, что высокий уровень инфляции в США и стабильный темп экономического роста, означают высокую степень вероятности повышения ставки Федом на ближайшем заседании FOMC, а значит дальнейший рост доходности UST неизбежен.

#### Торговые идеи

Группа ЛСР выставила дополнительную промежуточную оферту, согласно которой инвесторы имеют предъявить к досрочному погашению бумагу 11 августа 2006г., то есть через один месяц. Мы рекомендуем приобретать облигации по цене 100% от номинала, что гарантирует держателям вексельную доходность в размере 10,64% годовых, эффективная доходность составляет 11,18%.

Мы по-прежнему рекомендуем инвесторам обратить внимание на выпуск облигаций **Росконтракт**, торгующийся в настоящий момент ниже номинала и гарантирующий владельцам доходность к оферте через 1,8 мес. в размере **12,30%**. Причина столь высокой доходности выпуска кроется в том, что выпуск имеет две точки – оферту (2,6 мес.) и погашение (14,7 мес.). На терминале ММВБ отображается лишь доходность Росконтракта к погашению – на уровне 12,23%.

Рекомендация «держат» сохраняется для выпусков Талосто, Инком-Лада-2, Мастер-Банк-2, СМАРТС-3, Монетка и ЭФКО-1, ТМК-3.

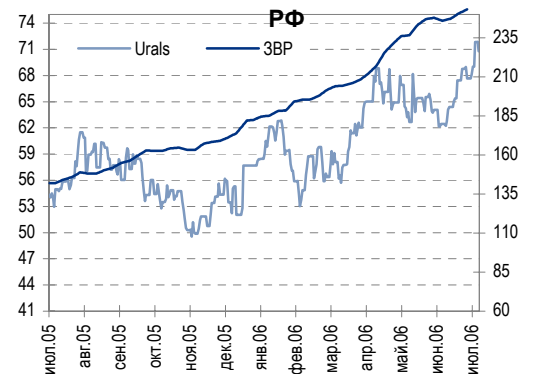
#### На этой неделе

Очередной период нестабильности и коррекция на мировом фондовом рынке привела к очередному этапу активизации спроса на бумаги казначейства США и расширению спредов облигаций развивающихся рынков к кривой Treasuries.

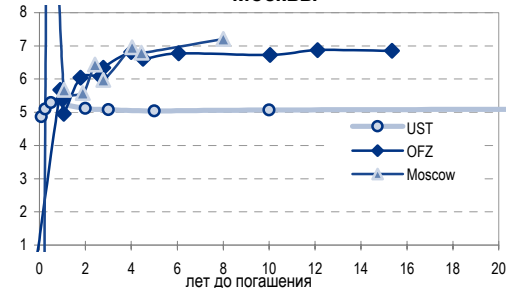
Ситуация эта, с одной стороны, может вызвать отток финансовых ресурсов с emerging markets, как мы уже наблюдали это месяцем ранее.

С другой стороны, мы считаем текущие уровни доходности неоправданно низкими и полагаем, что череда позитивных экономических данных способна вызвать глубокую коррекцию на рынке UST, в результате которой, доходности длинных казначейских бумаг уйдут на новые – более высокие уровни.

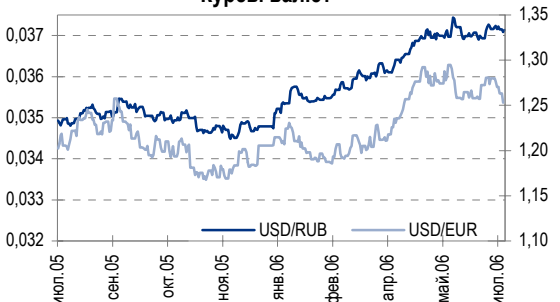
Цены на нефть и резервы ЦБ



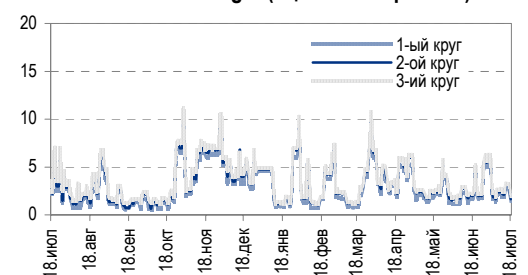
Кривая доходности UST, ОФЗ и Москвы



Курсы валют



Ставки Overnight (оценка ФК Уралсиб)





Мы сохраняем нейтральный взгляд на рынок в ближайшие дни, тем не менее полагая, что основное ценовое движение рынком рублевых облигаций уже реализовано и меняем рекомендацию по длинным рублевым облигациям до «продавать».

*Анастасия Залесская, zal\_av@uralsib.ru*

## Экономика

### Банк России снова укрепляет рубль

ЦБ РФ облегчил правительству процесс покупки долларов... По уже заведенной традиции вчерашний рост курса рубля остался без комментариев ЦБ РФ. Однако мы полагаем, что причиной, которая могла бы заставить ЦБ вновь укрепить рубль, является предстоящий обмен большого объема накопленных правительством в Стабилизационном фонде рублей на иностранную валюту. Этот обмен должен быть завершен до 20 августа, когда Россия должна закончить досрочное погашение долга Парижскому клубу.

**...скорректировал курс рубля.** Вчера ЦБ РФ позволил рублю укрепиться в номинальном выражении на 0,3% относительно бивалютной корзины, в результате чего официальный курс рубля на сегодня установлен на уровне 26,93 руб./долл. и 34,04 руб./евро. С начала 2006 г. это уже девятый раз, когда ЦБ РФ позволяет рублю заметно укрепляться. Последние большие движения валютного курса были отмечены 2 и 5 июня – тогда номинальный обменный курс вырос по отношению к корзине валют на 0,6%.

**Мечты об августовской дефляции тают?** Еще одним объяснением вчерашнего движения рубля вверх может служить возможное ускорение инфляции. Несмотря на то что летом инфляционное давление, как правило, самое низкое, благодаря падению цен на продовольствие, оно все же может оказаться достаточно сильным, чтобы дефляция в августе и сентябре оказалась невозможной. Две недели назад председатель ЦБ РФ Сергей Игнатьев сообщил, что в следующем месяце банк прогнозирует дефляцию. Если его прогноз сбудется, цель банка – снижение инфляции до 8,5% по итогам года – станет более достижимой.

*Владимир Тухомиров, tih\_vi@uralsib.ru*

## ТНК-ВР

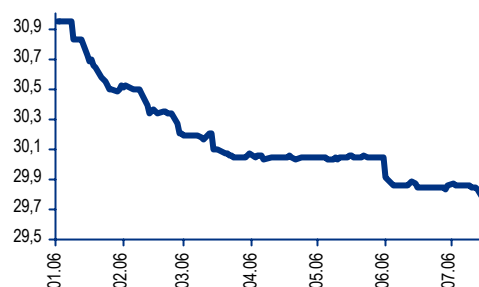
### Амбициозная стратегия по расширению сбытового бизнеса

**Позитивное событие с точки зрения долгосрочных перспектив.** Мы положительно оцениваем планы ТНК-ВР по расширению сбытового бизнеса. Однако полагаем, что поступившая новость не окажет немедленного влияния на компанию, поскольку данная стратегия принесет плоды лишь в долгосрочной перспективе.

**Внимание на сбытовые рынки в России.** ТНК-ВР намерена усилить свое присутствие на сбытовых рынках, в частности на растущих рынках нефтепродуктов Москвы, Санкт-Петербурга и Киева, сообщают «Ведомости». В других регионах России и Украины ТНК-ВР также расширит сбытовую сеть – за счет продажи франчайзи.

**Планы по экспансии в сбытовой бизнес.** По данным «Ведомостей», ТНК-ВР планирует к 2007 г. иметь в Москве и Санкт-Петербурге в общей сложности около 150 АЗС под брендами ВР и ТНК. В настоящее время у ТНК-ВР под этими брендами в Москве и регионах примерно 1 580 АЗС, из

### Девятая волна укрепления за год Индекс номинального курса рубля к бивалютной корзине



Источники: оценка УРАЛСИБа



которых 676 подконтрольны розничным дочерним компаниям, а оставшиеся работают по джобберские контрактам.

*Каюс Рапану, rap\_ca@uralsib.ru  
Алексей Кормициков, kor\_an@uralsib.ru*

## **МТС**

### **74,99% акций дагестанского оператора за 14,7 млн долл.**

**Выход в Дагестан.** Приобретение контрольного пакета акций Дагтелекома соответствует стратегии МТС по усилению своего присутствия российских регионах. Цена сделки в пересчете на одного абонента составила 176 долл. – это соответствует ценовому диапазону аналогичных сделок в России. Благодаря покупке Дагтелекома – оператора, уже имеющего свою бизнес-инфраструктуру, – МТС сможет быстрее выйти на рынок Дагестана, чем если бы она начала предоставлять услуги по собственной региональной лицензии. Однако сделка лишь незначительно отразится на показателях МТС, поскольку масштабы дагестанского телекоммуникационного рынка весьма ограничены.

**МТС купила 74,99% акций «Дагтелеком» за 14,7 млн долл.** Вчера МТС объявила о том, что приобрела за 14,7 млн долл. 74,99% акций сотового оператора «Дагтелеком». Чистый долг Дагтелекома составляет 10,4 млн долл. В рамках сделки МТС также получила опцион на увеличение своего пакета до 100%. Дагтелеком владеет лицензией на предоставление услуг мобильной связи в стандарте GSM-900 в Дагестане и обслуживает 170 тыс. абонентов (ARPU за 2005 г. – 8,9 долл.).

**Низкий уровень телефонизации – высокий потенциал роста.** Дагестан – республика на юге России с населением около 2,6 млн человек. По данным AC&M-consulting, мобильная телефонизация в Дагестане составляет 59% – это ниже среднего уровня по российским регионам, равного 88%. Дагтелеком контролирует 11% рынка Дагестана. Основными участниками этого рынка являются МегаФон с 886 тыс. абонентами (57% рынка) и Вымпелком с 471 тыс. абонентами (32% рынка). Несмотря на то что уровень экономического развития Дагестана ниже среднероссийского показателя, низкая мобильная телефонизация предполагает, что МТС получит дополнительные, хотя и ограниченные, возможности для роста.

*Константин Чернышев, che\_kb@uralsib.ru  
Станислав Юдин, yud\_sa@uralsib.ru*



## Рынок рублевых облигаций

Выпуск	Объем выпуска, млн. руб.	Купонная ставка, %	Дата			Месяцев до		Цена	Изм.	Торговый объем, руб.	Котировки		Доходность, %				DVO1	Рейтинг		Сред. бп
			купона	оферты	погаш.	офрт.	погаш.				покупка	продажа	офрт.	погаш.	HPR	текущ.		S&P/M	Уралсиб	
<b>КОРПОРАТИВНЫЕ ОБЛИГАЦИИ</b>																				
<b>ГОСКОМПАНИИ</b>																				
Аижк	1 070	11,00	01.дек.06		01.дек.08		28,9													
Аижк-2	1 500	11,00	01.авг.06		01.фев.10		43,2													
Аижк-3	2 250	9,40	15.окт.06		15.окт.10		51,7	105,90	0,18	2 118 000	105,50	106,00			7,40	8,88	2,64		105	
Аижк-4	900	8,70	01.авг.06		01.фев.12		67,5				100,00									
Аижк-5	2 200	7,35	15.окт.06		15.окт.12		76,1	99,40	-0,39	397 600	97,30	99,40			7,69	7,39	4,36		102	
Аижк-6	2 500	7,40	15.окт.06		15.июл.14		97,3				100,00									
ВТБ-4	5 000	6,50	21.сен.06		19.мар.09		32,5				96,00									
ВТБ-5	15 000	6,20	27.июл.06	26.апр.07	17.окт.13	9,4	88,3			139 685 000	99,75	100,10							BBB/Baa2	
Газпром-3	10 000	8,11	22.июл.06		18.январ.07		6,2												BB+/Baa2	
Газпром-4	5 000	8,22	16.авг.06		10.фев.10		43,5	103,19	0,00	47 353 100	103,15	103,45			7,32	7,97	3,05		A	
Газпром-5	5 000	7,58	10.окт.06		09.окт.07		15,0				100,95	101,50							BB+/Baa2	
Газпром-6	5 000	6,95	10.авг.06		06.авг.09		37,2	99,51	-0,09	294 713 865	99,45	99,60			7,26	6,98	2,60		A	
ГидроОГК	5 000	8,10	03.январ.07		29.июн.11		60,3													
РЖД-2	4 000	7,75	06.дек.06		05.дек.07		16,9	101,50	-0,01	964 250	97,00	102,00			6,70	7,64	1,28		BBB/Baa2	
РЖД-3	4 000	8,33	06.дек.06		02.дек.09		41,1	103,45	0,00	67 243	103,40	103,75			7,29	8,05	2,92		A	
РЖД-4	10 000	6,59	14.дек.06		14.июн.07		11,1	100,35	0,12	802 800	99,95	100,35			6,28	6,15	6,57		A	
РЖД-5	10 000	6,67	28.июл.06		23.январ.09		30,7	98,42	-0,49	19 693 842	98,65	98,95			7,50	6,78	2,16		A	
РЖД-6	10 000	7,35	15.ноя.06		10.ноя.10		52,6	100,18	-0,01	4 307 950	100,12	100,25			7,43	7,34	3,53		A	
РЖД-7	5 000	7,55	15.ноя.06		07.ноя.12		76,8				101,10	101,30							BBB-/ruAA+/Baa2	
ФСК ЭЭС	5 000	8,80	19.дек.06		18.дек.07		17,3	102,70	-0,10	247 504	102,70	102,85			6,88	8,57	1,32		A	
ФСК ЭЭС-2	7 000	8,25	26.дек.06		22.июн.10		47,9	102,12	-0,18	60 783 233	102,05	102,20			7,76	8,08	3,27		A	
ФСК ЭЭС-3	7 000	7,10	15.дек.06		12.дек.08		29,3	99,14	-0,07	6 940 100	98,91	99,19			7,63	7,16	2,08		A	
<b>СЫРЬЕ</b>																				
Итера	1 200	9,75	07.дек.06		07.дек.07		16,9	101,10	-0,20	2 041 190	101,00	101,30			9,08	9,64	1,24		336	
Лукойл	6 000	7,25	21.ноя.06	20.ноя.07	17.ноя.09	16,4	40,6	100,82	-0,04	69 877 232	100,80	100,94			7,09	7,19	2,85		A	
Новатэк	1 000	9,40	30.ноя.06		30.ноя.06		4,5	100,62	-0,36	3 018 500					7,78	7,60	9,34		249	
РусНефть	7 000	9,25	15.дек.06	12.дек.08	10.дек.10	29,3	53,6	100,41	-0,04	9 036 500	100,45	100,49			9,25	9,21	2,04		285	
СУЭК-2	1 000	8,50	17.авг.06		15.фев.07		7,1				99,50	100,10							C	
ТНК-ВР	3 000	15,00	28.ноя.06		28.ноя.06		4,5	103,26	-0,24	72 892 824	103,20	103,50			5,92	5,81	14,53		A	
Удмуртнефтпр	1 500	9,50	01.сен.06	01.дек.06	01.мар.08	4,6	19,8				100,02	100,12							BB/Baa2	
<b>МЕТАЛЛУРГИЯ</b>																				
Амурметалл	1 500	9,80	31.авг.06		26.фев.09		31,8			9 067 500	100,55	100,75								
Маир	500	12,30	03.окт.06		03.апр.07		8,7	100,72	0,02	453 250	100,70	100,75							630	
Макси-Групп	3 000	11,25	14.сен.06	13.сен.07	12.мар.09	14,1	32,3	98,37	-0,15	1 475 550	98,36	98,50			13,18	11,71	11,16	12,21	0,63	
Мечел	5 000	8,40	20.дек.06	16.июн.10	12.июн.13	47,7	84,1												B	
РусАлФин-2	5 000	8,00	20.ноя.06		20.май.07		2,6				100,50	100,80							NR	
РусАлФин-3	6 000	7,20	21.сен.06		21.сен.08		10,2	98,70	-0,10	1 974 000	98,35	98,75			8,00	7,29	1,88		A	
Северсталь	3 000	8,10	28.дек.06		28.июн.07		11,5				101,30								A-	
ТЧМ-2	1 000	9,75	02.дек.06	02.дек.06	02.дек.07	4,6	16,8	100,10	0,00	3 953 950					9,64	9,89	9,36	9,74	1,21	
Хайленд Голд	750	12,00	04.окт.06	04.окт.06	02.апр.08	2,6	20,8												419	
<b>ТЕЛЕКОММУНИКАЦИИ</b>																				
ВолгаТел-2	3 000	8,20	05.дек.06	02.дек.08	30.ноя.10	29,0	53,2	99,72	-0,01	13 063 140	99,54	99,79							B+/ruA+	
ВолгаТел-3	2 300	8,50	05.дек.06		30.ноя.10		53,2				99,61	99,74			8,78	8,52	2,74		B+	
Дальсвязь	1 000	13,00	15.ноя.06		15.ноя.06		4,0				101,30	101,70							B-	
Дальсвязь-2	2 000	8,85	06.дек.06	04.июн.10	30.май.12	47,3	71,5												B-	
Дальсвязь-3	1 500	8,60	06.дек.06		03.июн.09		35,1												B-	
МГТС-4	1 500	7,10	25.окт.06	25.апр.07	22.апр.09	9,4	33,7				100,10	100,45							B+	
МГТС-5	1 500	8,30	28.ноя.06	29.май.07	25.май.10	10,5	46,9				96,00								BB-/ruAA-/Ba3	
Мегафон-2	1 500	9,28	11.окт.06		11.апр.07		8,9					102,80							BB-/ruAA-/Ba3	
Мегафон-3	3 000	9,25	17.окт.06		15.апр.08		21,3	103,13	0,15	2 747 252	103,05	103,75			7,43	8,97	1,59		B+	
С-ЗТел-2	1 500	7,50	04.окт.06		03.окт.07		14,8				99,00	99,95							BB-/ruAA-	
С-ЗТел-3	1 500	9,25	31.авг.06	28.фев.08	24.фев.11	19,7	56,1				101,00	102,00							B+	
Сибирьтел-4	2 000	12,50	04.январ.07		05.июл.07		11,8	104,28	-0,02	118 879	104,27	104,40			7,97	7,72	11,99	0,91	B	
Сибирьтел-5	3 000	9,20	27.окт.06		25.апр.08		21,6				100,50	101,70							B	
Сибирьтел-6	2 000	7,85	21.сен.06	23.сен.08	16.сен.10	26,6	50,7	98,69	0,04	1 699 442	98,60	98,69			8,65	9,61	9,33	9,95	0,85	
СМАРТС-2	500	10,00	26.дек.06		26.июн.07		11,5	100,53	0,03	701 686	100,45	100,55							B-	
СМАРТС-3	1 000	14,10	03.окт.06	06.окт.06	29.сен.09	2,7	39,0	100,33	0,25	8 126 850	100,27	100,50			12,15	11,59	14,05	0,21	B-	
Таттелеком	600	11,75	08.авг.06		06.май.07		9,8				102,95	102,99								
УрСИ-4	3 000	9,99	02.ноя.06		01.ноя.07		15,7	102,45	0,03	26 111 373	102,43	102,50			8,10	9,75	1,18		B+	
УрСИ-5	2 000	9,19	19.окт.06		17.апр.08		21,3				101,13	101,30							B+	
УрСИ сер06	2 000	8,20	23.ноя.06	20.ноя.08	17.ноя.11	28,6	65,0	99,80	0,13	2 378 234	99,70	99,90			8,46	8,22	2,01		B+	
УрСИ-7	3 000	8,40	19.сен.06	17.мар.09	13.мар.12	32,5	68,9				99,30	99,69							B+	
Центртел-3	2 000	12,35	15.сен.06		15.сен.06		2,0	100,81	0,09	45 202 096	100,72	100,80			7,28	7,07	12,25	0,16	B-/ruBBB-	
Центртел-4	5 623	13,80	19.авг.06		21.авг.09		37,7	112,52	0,04	35 295 105	112,36	112,52			9,27	12,26	2,74		B	
ЦентТелеграф	500	16,00	22.авг.06		22.авг.06		1,2				100,61	100,90							C	
ЮТК	1 500	14,24	14.сен.06		14.сен.06		2,0	100,90	0,04	3 531 500	100,80	100,95			8,49	8,21	14,11	0,16	C+/ruBB/Caa1	
ЮТК-2	1 500	10,50	09.авг.06		07.фев.07		6,8				100,30	100,95							CCC+/ruBB/Caa1	
ЮТК-3	3 500	10,90	08.окт.06	09.окт.07																



Рынок рублевых облигаций

Выпуск	Объем выпуска, млн. руб.	Купонная ставка, %	Дата			Месяцев до		Цена	Изм.	Торговый объем, руб.	Котировки		Доходность, %				DVO1	Рейтинг		Сред. бл		
			купоны	оферты	погаш.	офрт.	погаш.				покупка	продажа	офрт.	погаш.	HPR	текущ.		S&P/M	Урал сиб			
<b>КОРПОРАТИВНЫЕ ОБЛИГАЦИИ (продолжение)</b>																						
ОСТ-2	1 000	12,90	09.ноя.06	10.май.07	08.май.08	9,9	22,0				100,00	100,45							C+			
ОтечЛек-2	1 000	10,25	22.авг.06	21.авг.07	17.фев.09	13,3	31,5				95,00	100,13							B-			
Очаково-2	1 500	8,50	14.сен.06		11.сен.08		26,2				98,55	98,80										
ПИТ-1	1 000	12,00	28.сен.06		28.сен.06		2,4												C			
ПИТ-2	1 500	14,25	25.сен.06	25.сен.06	23.мар.09	2,3	32,7				100,95	101,21							C			
ПраймДон	1 000	12,50	11.авг.06		10.ноя.06		3,9				100,00	101,05							C+			
Талосто	1 000	10,00	08.сен.06	14.сен.07	06.мар.09	14,1	32,1	100,00	0,00	18 000 000	99,85	100,00	10,07			10,00	1,02			454		
Черкизово	2 000	8,85	05.дек.06	02.дек.08	31.май.11	29,0	59,3															
ЭФКО	800	8,00	05.сен.06		05.сен.06		1,7	99,85	-0,05	5 891 200	99,80	99,95			9,20	8,85	8,01	0,13		C-	400	
ЭФКО-2	1 500	10,50	28.июл.06	26.январ.07	22.январ.10	6,4	42,8	100,05	-0,20	11 006	100,05	100,30	10,66			9,91	10,49	0,48		C-	531	
<b>розничная торговля</b>																						
Арбат-Престиж	1 500	10,50	22.дек.06	22.июн.07	20.июн.08	11,3	23,5															
Виктория	1 500	9,90	03.авг.06	01.фев.07	29.январ.09	6,6	30,9			5 523 380	99,65	99,95										
Детский Мир	1 150	8,50	11.авг.06		29.январ.15		103,9				98,75	99,50										
Дикая Орхидея	1 000	11,30	12.окт.06	12.апр.07		9,0	33,2	100,04	-0,04	18 678 623	100,01	100,20	11,72			11,23	11,30	0,64		630		
Дикси	3 000	9,25	21.сен.06		17.мар.11		56,8	98,80	0,18	17 288 024	97,10	98,90			9,80		9,36	3,50		324		
Инком-Лада	700	17,00	24.авг.06	14.дек.06	22.ноя.07	5,0	16,4	101,90	-0,01	3 567	101,90	102,10					16,68	0,38		493		
Инком-Лада-2	1 400	11,75	18.авг.06	16.фев.07	12.фев.10	7,1	43,5	100,02	-0,03	40 760 507	100,01	100,13	12,22			11,49	11,75	0,51		685		
Копейка	1 200	9,75	19.сен.06	19.дек.06	17.июн.08	5,2	23,4	101,00	0,20	1 010	100,70	101,00			7,53	7,27		9,65	0,40	B-/ruBBB	B	223
Копейка-2	4 000	8,70	23.авг.06	18.фев.09	15.фев.12	31,6	68,0	98,85	0,20	19 770 000	98,70	98,95	9,52				8,80	2,12		B-/ruBBB	B	321
Магнит	2 000	9,34	22.ноя.06		19.ноя.08		28,5	101,40	-0,35	33 238 925	101,45	101,80			8,85		9,21	2,02			241	
Марта-Финанс	700	14,84	23.ноя.06		22.май.08		22,5				103,31	103,70										
Марта-Финанс-2	1 000	11,75	06.дек.06	07.июн.07	06.дек.09	10,8	41,3	99,62	0,10	3 012 502	99,00	99,75	12,54			12,06	11,79	0,77			707	
Матрица	1 200	12,32	13.дек.06	13.июн.07	10.дек.08	11,0	29,2	99,57	-0,03	33 991 788	99,50	99,75	13,21			12,71	12,37	0,78			773	
МИР	1 000	9,89	27.дек.06	27.дек.06	27.дек.07	5,4	17,6	100,05	-0,10	500 250	99,90	100,20			9,98	9,72	9,89	0,41			467	
Монетка	1 000	10,70	16.ноя.06	15.ноя.09	16.2.10	16,2	34,4	100,00	0,00	43 300 000	99,60	100,10	10,96			10,70	1,15				530	
Перекресток	1 500	8,15	09.январ.07	10.июл.07	08.июл.08	11,9	24,1				96,00	100,10									B	
Пятерочка	1 500	11,45	15.ноя.06		12.май.10		46,5				96,00	109,45									B+	
Пятерочка-2	3 000	9,30	19.дек.06		14.дек.10		53,7	102,45	-0,05	2 049 000	102,35	102,50			8,80		9,08	3,51		Va3/BB-	Va3/BB-	228
Техносила	2 000	9,50	30.ноя.06	29.май.08	27.май.10	22,7	47,0															
<b>сервис</b>																						
ДжЭфСи-2	1 200	13,00	05.дек.06	26.дек.06	04.дек.07	5,4	16,8	101,70	0,20	5 071 779	101,53	101,75	8,80			8,52	12,78	0,42		B-	C+	348
Евросервис	1 500	14,00	19.сен.06	19.дек.06	18.дек.07	5,2	17,3	100,89	0,15	2 320 450	100,25	100,89	12,33			11,68	13,88	0,38			702	
КААД-2	3 000	11,59	23.ноя.06	23.ноя.06	22.май.08	4,3	22,5				99,55	99,69								B-/ruBBB-	NR	
Лаверна	1 000	12,00	12.окт.06	12.апр.07	08.апр.10	9,0	45,4	100,14	0,13	2 102 940	100,01	100,14	12,08			11,44	11,98	0,65			666	
ММК-Трансфинанс	650	11,50	11.январ.07	16.январ.07	10.июл.08	6,1	24,1				100,31	100,70										
Мособлгаз	1 000	10,75	22.дек.06		21.дек.08		29,6	102,00	0,40	2 040 000	101,60	101,80			9,50		10,54	1,33			339	
РКС	1 500	9,70	18.окт.06	17.окт.07	15.апр.09	15,2	33,4	100,28	0,16	53 171 000	100,15	100,45	9,66			9,67	1,11				406	
Росинтер-2	400	10,00	04.окт.06		02.июл.08		23,9					100,20									C	
Росинтер-3	1 000	11,00	01.дек.06	01.дек.06	26.ноя.10	4,6	53,1					101,30									C	
Санвэй	3 000	11,66	06.дек.06		03.дек.08		10,8	29,0			101,00	101,30										
Трансгаз	2 500	11,65	10.авг.06	09.авг.07	05.фев.09	12,9	31,1				100,45	100,73										
ЭйрЮнион	1 500	13,00	15.авг.06	15.май.07	10.ноя.09	10,1	40,4				99,00	99,14										
ЮТэйр	1 000	10,65	22.ноя.06		22.ноя.06		4,3	100,35	-0,05	1 745 087	100,31				9,76	9,47	10,61	0,33			448	
<b>строительство</b>																						
Адамант	500	13,10	07.дек.06		05.июн.08		23,0				100,90	101,20									B-	
Адамант-2	2 000	11,25	24.авг.06	24.май.07	20.май.10	10,4	46,8														B-	
ГлМосСтрой-2	4 000	11,50	21.сен.06	20.сен.07	17.мар.11	14,3	56,8				100,35	100,55										
ЛенСпецСМУ	1 000	12,00	26.окт.06	24.апр.08	22.апр.10	21,6	45,8	99,21	0,11	992 083	99,20	100,00	12,30				12,10	1,46			630	
ЛСР	1 000	11,00	21.сен.06	22.мар.07	20.мар.08	8,3	20,4	100,00	0,00	82 272 230	100,00	100,04	11,25			10,63	11,00	0,61			C+	585
Миракс Групп	1 000	12,50	22.авг.06	22.авг.06	19.авг.08	1,2	25,5	100,64	0,21	440 803	100,55	100,64	5,84		11,03	5,69	12,42	1,74			B-	459
ПИК-5	1 120	10,20	22.авг.06	22.май.07	20.май.08	10,3	22,4				99,40	99,55									C	
Стройтрансгаз	3 000	9,60	27.дек.06		25.июн.08		23,6	101,00	-0,05	10 100	101,10	101,20			9,23		9,50	1,68			299	
СУ-155	1 500	10,50	28.сен.06		30.мар.07		8,5				99,00	100,00									C+	
<b>энергетика</b>																						
Башкирэн-2	500	9,50	24.авг.06		22.фев.07		7,3				100,05										B	
Башкирэн-3	1 500	8,56	01.окт.06		19.мар.09		32,5					100,00									B	
Ленэнерго	3 000	10,25	19.окт.06		19.апр.07		9,2	100,70	-0,14	22 185 007	100,80	100,98			9,44	9,04	10,18	0,69			B-	402
Мосэнерго-2	5 000	7,65	31.авг.06	23.фев.12	18.фев.16	68,2	116,8				97,25	98,30									B-/ruBBB+	
СвердлЭн	500	10,50	31.авг.06		01.мар.07		7,6														C	
Татэнерго	1 500	9,65	14.сен.06		13.мар.08		20,2				102,00	102,20										
Якутскэнерго	400	14,00	31.авг.06		31.авг.06		1,5				100,40	100,90									C+	
<b>химия</b>																						
Куйбышевазот-2	2 000	8,80	08.сен.06		04.мар.11		56,4				99,65	99,85									B-	
НИКОСХИМ	1 000	14,00	14.дек.06		14.дек.06		5,0	100,82	-0,18	1 021 294	100,70	100,87			1							



## Рынок рублевых облигаций

Выпуск	Объем выпуска, млн. руб.	Купонная ставка, %	Дата			Месяцев до		Цена	Изм.	Торговый объем, руб.	Котировки		Доходность, %				DVO1	Рейтинг		Сред. бп
			кулона	оферты	погаш.	офрт.	погаш.				покупка	продажа	офрт.	погаш.	HPR	текущ.		S&P/M	Уралсиб	
<b>КОРПОРАТИВНЫЕ ОБЛИГАЦИИ (продолжение)</b>																				
<b>автопром</b>																				
АвтоВАЗ-2	3 000	9,20	16.авг.06	14.фев.07	13.авг.08	7,1	25,3	100,92	0,12	3 908 659	100,90	100,95	7,67		7,27	9,12	0,54		В	231
АвтоВАЗ-3	5 000	7,80	26.дек.06	26.июн.07	22.июн.10	11,5	47,9	99,90	-0,09	789 210	99,90	100,00	8,06		7,88	7,81	0,86		В	261
ИжАвто	1 000	10,70	13.сен.06		14.мар.07		8,0	99,00	0,16	3 401 540	99,00	99,19		12,65	11,91	10,81	0,58		С	726
КамаАЗ-2	1 500	8,45	22.сен.06	26.сен.08	17.сен.10	26,7	50,8				99,30	99,60							С	
СОК-Авто	1 100	12,60	26.окт.06	26.окт.06	24.апр.08	3,4	21,6				99,70	100,00								
СС-Авто	1 500	11,25	27.июл.06	25.январ.07	21.январ.10	6,4	42,8													В
<b>производство</b>																				
Арнест	600	10,30	25.окт.06	25.апр.07	29.апр.09	9,4	33,9													
АЦБК	500	13,50	07.сен.06		07.сен.06		1,7				100,54	110,55								В-
АЦБК-Инвест-2	500	11,80	22.авг.06	21.ноя.06	20.май.08	4,2	22,4				100,45									В-
Волга	1 500	12,00	12.сен.06		13.мар.07		8,0				101,45	101,64								В
ГОТЭК-2	1 500	11,50	21.дек.06		18.июн.09		35,6			9 980 000	99,75	99,95								С-
ОМК	3 000	9,20	07.дек.06		12.июн.08		23,2	101,68	-0,20	15 766 437	101,68	101,80		8,39		9,05	1,68			220
Росконтракт	700	11,70	05.сен.06	05.сен.06	04.сен.07	1,7	13,8	100,05	0,07	6 000 500	100,02	100,10	11,74	12,16	11,18	11,69	0,96			С+
РусТекстиль	500	18,80	12.сен.06		12.сен.06		1,9	101,36	0,45	31 883 041	101,20	101,50		9,74	9,36	18,55	0,15			С-
РусТекстиль-2	1 000	12,75	07.сен.06		05.мар.09		32,1	98,57	0,21	9 097 622	97,80	98,99		14,09		12,93	1,47			С-
РусТекстиль-3	1 200	12,00	24.окт.06	01.ноя.07	20.окт.09	15,7	39,7	97,88	0,00	41 833 154	97,80	98,01	14,07			12,26	1,06			С-
СалаватСтекло	750	11,60	26.сен.06	26.сен.06	25.мар.08	2,4	20,6	102,75	-0,20	3 904 650	102,75	103,30	-2,37	10,01		11,29	1,48			408
СалаватСтекло-2	1 200	9,28	01.ноя.06	31.окт.07	28.окт.09	15,7	40,0	99,56	0,06	25 088 110		99,75	9,86			9,32	1,13			423
СвобСокол	600	11,75	23.ноя.06		22.ноя.07		16,4													
ТМК	2 000	10,30	20.окт.06		20.окт.06		3,2				100,55	100,70								В-
ТМК-2	3 000	10,09	26.сен.06	27.мар.07	24.мар.09	8,4	32,7	101,50	-0,04	660 766	101,40	101,60	7,94		7,58	9,94	0,65			В-
ТМК-3	5 000	7,95	22.авг.06	19.фев.08	15.фев.11	19,4	55,8	99,67	-0,03	996 700	99,60	99,73	8,33			7,98	1,41			В-
ЧТПЗ	3 000	9,50	20.дек.06	18.июн.08	16.июн.10	23,4	47,7	102,14	-0,06	130 749 760	102,01	102,22	8,44			9,30	1,70			223
ЯТХ	1 000	12,00	27.окт.06	27.окт.06	24.окт.08	3,4	27,7	100,01	0,01	6 000 400	100,00	100,10	12,16		11,66	12,00	0,26			С+
<b>финансы</b>																				
Газбанк	750	11,00	21.ноя.06	21.ноя.06	25.ноя.08	4,2	28,7				100,05	100,24								B2
Газпромбанк	5 000	7,10	03.авг.06		27.январ.11		55,2	97,16	-0,15	93 268 443	97,01	97,17		8,01		7,31	3,55			Vaa1/BB
Зенит	1 000	8,00	22.сен.06		24.мар.07		8,3				99,91	100,10								B1
Зенит-2	2 000	8,39	16.авг.06		16.фев.09		31,5				99,66	99,80								
Импэкобанк-2	1 000	7,50	20.окт.06	21.апр.07	20.апр.08	9,3	21,4					100,75								В-/B1
КИТ Финанс	2 000	10,50	17.дек.06	22.дек.06	18.дек.08	5,3	29,5	100,50	0,08	673 350	100,36	100,50	9,46		9,20	10,45	0,40			ССС
МастерБанк-2	1 000	11,75	24.ноя.06	25.май.07	23.май.08	10,4	22,5	100,20	0,10	501 000	100,05	100,25	11,79		11,30	11,73	0,75			415
МИА-2	1 000	9,50	08.авг.06	06.фев.07	09.авг.08	6,8	25,1	100,15	0,00	2 003 000	100,00	100,30	9,53		9,05	9,49	0,50			418
МИА-3	1 500	9,40	31.авг.06	30.авг.07	23.фев.12	13,6	68,2				100,00	100,60								
МКБ	500	10,50	26.июл.06		25.апр.07		9,4	100,15	-0,01	696 043	100,15	100,30		10,70	10,05	10,48	0,68			B1
ММБ-1	1 000	8,30	15.авг.06		13.фев.07		7,0													BB
МОИА	1 500	9,00	21.дек.06	25.дек.06	21.дек.10	5,4	53,9				100,05	100,29								
Пробизнесбанк-2	1 000	10,69	01.ноя.06		29.апр.09		33,9	100,30	0,17	501 500	100,17	100,37		9,38		10,66	2,30			309
Росбанк	3 000	9,25	15.авг.06	14.фев.07	15.фев.09	7,1	31,5	101,25	0,00	8 098 688	101,10	101,25	7,12		6,75	9,14	0,55			B-/ruBBB-/Ba3
РСХБанк	3 000	7,50	06.сен.06	06.дек.06	04.июн.08	4,7	22,9	100,35	-0,15	9 533 250	101,45	101,45	6,74		6,52	7,47	0,36			Ba1
РСХБанк-2	7 000	7,85	23.авг.06		16.фев.11		55,8	99,75	-0,65	1 995 000	99,60	99,80		8,15		7,87	3,59			Ba1
РТК Лиз-4	2 250	8,80	10.окт.06		08.апр.08		21,0	100,20	0,10	1 402 800	100,05	100,30		8,76		8,78	0,97			В-
РусСтанд-3	2 000	8,40	23.авг.06	01.сен.06	22.авг.07	1,5	13,4				96,00									B+/ruA+/Ba2
РусСтанд-4	3 000	8,25	01.сен.06		03.мар.08		19,8	99,70	-0,05	1 495 500	99,65	99,75		8,62		8,27	1,43			272
РусСтанд-5	5 000	7,60	14.сен.06	15.мар.07	09.сен.10	8,0	50,5				96,00	99,90								B+/ruA+/Ba2
РусСтанд-6	6 000	8,10	16.авг.06	23.авг.07	09.фев.11	13,4	55,6	100,00	0,05	279 910 000	96,00		8,19		8,10	1,00				B+/ruA+/Ba2
ХКФ-2	3 000	8,50	14.ноя.06	15.май.07	11.май.10	10,1	46,5	99,90	0,00	31 453 500	95,00		8,79		8,51	8,51	0,75			B-/Ba3
ХКФ-3	3 000	8,25	21.сен.06	22.мар.07	16.сен.10	8,3	50,7	99,90	0,00	59 895 000			8,67		8,36	8,26	0,61			B-/Ba3



## Рынок рублевых облигаций

Выпуск	Объем выпуска, млн. руб.	Купонная ставка, %	Дата			Месяцев до		Цена	Изм.	Торговый объем, руб.	Котировки		Доходность, %				DVO1	Рейтинг	Сред. бл
			купона	оферты	погаш.	оферты	погаш.				покупка	продажа	оферты	погаш.	HPR	текущая			
<b>МУНИЦИПАЛЬНЫЕ ОБЛИГАЦИИ</b>																			
Башкортостан-4	500	8,02	14.сен.06		13.сен.07													BB/Ba1	
Белг обл-31001	2 000	8,38	16.авг.06		10.ноя.10						101,55	101,80							
Волг обл	600	12,00	14.дек.06		11.июн.09						105,36	106,10			8,31	11,37	1,75	220	
Волг обл-2	700	5,98	21.дек.06		17.июн.10						106,35	106,69			8,39	5,62	2,14	211	
Воронеж обл-2	500	13,00	16.дек.06		18.июн.09						111,20	114,77							
Иркут обл	800	10,50	20.июл.06		22.июл.07													V+	
Иркут обл-2	1 050	10,00	07.сен.06		07.сен.06						100,30	100,60						V+	
Ирк обл31-1	1 500	10,00	21.сен.06		17.дек.09						101,81	102,80						V+	
Ирк обл31-2	900	8,50	25.окт.06		23.окт.08						99,81	100,20						V+	
Коми-5	500	14,00	24.сен.06		24.дек.07			109,00	0,13	3 316 816	108,29	110,00			6,87	12,84	1,36	-/Ba3	
Коми-6	700	14,00	14.окт.06		14.окт.10						113,90	116,50						-/Ba3	
Коми-7	1 000	12,00	23.ноя.06		22.ноя.13			106,50	0,00	549 540	105,20	107,25			8,14	11,27	5,11	-/Ba3	
Коми-8	1 000	9,00	05.сен.06		03.дек.15						95,10	99,00						-/Ba3	
Костром обл-4	800	12,00	12.сен.06		11.мар.08						104,94	106,30							
Красноярск-4	630	12,50	27.июл.06		27.окт.06						101,21	101,50							
Крас край-3	3 000	7,00	04.окт.06		01.окт.08						98,90	99,13							
Краснод край	605	10,00	14.ноя.06		15.май.07						101,70	102,20						V+/ruA+	
Лен обл-2	800	14,01	13.дек.06		08.дек.10						121,00	123,30						V+/ruA+	
Лен обл-3	1 300	13,50	15.дек.06		05.дек.14						123,00	128,20						V+/ruA+	
Москва-37	4 000	10,00	23.сен.06		23.сен.06						100,01	105,00						BBB/Baa2	
Москва-27	4 000	15,00	20.сен.06		20.дек.06						100,51							BBB/Baa2	
Москва-31	5 000	10,00	20.авг.06		20.май.07			103,00	-0,20	10 300	100,11	103,35			6,46	6,15	9,71	0,79	
Москва-42	3 000	10,00	13.авг.06		13.авг.07						101,51	107,65							
Москва-40	5 000	10,00	26.июл.06		26.окт.07						100,07	106,45							
Москва-43	5 000	10,00	17.авг.06		17.май.08						102,01	107,95							
Москва-29	5 000	10,00	05.дек.06		05.июн.08					19 242 000	106,80	107,20							
Москва-36	3 900	10,00	16.дек.06		16.дек.08			108,08	-0,22	2 162	107,65	108,50			6,44	9,25	2,25	4	
Москва-47	5 000	10,00	28.июл.06		28.апр.09						107,55	111,00							
Москва-41	5 000	10,00	30.июл.06		30.июл.10			107,75	0,00	5 387 500	107,70	111,00			6,96	9,28	3,49	50	
Москва-38	5 000	10,00	26.дек.06		26.дек.10						112,00	113,18							
Москва-39	4 800	10,00	21.июл.06		21.июл.14														
Москва-44	5 000	10,00	24.дек.06		24.июн.15			108,02	-0,08	125 241 700	107,95	108,00			7,17	9,26	6,49	46	
Моск обл-3	4 000	11,00	20.авг.06		19.авг.07						104,46	104,80							
Моск обл-4	9 600	11,00	25.июл.06		21.апр.09														
Моск обл-5	12 000	10,00	03.окт.06		30.мар.10			106,95	0,12	18 444 975	106,80	106,95			7,36	9,35	2,55	107	
Моск обл-6	12 000	9,00	24.окт.06		19.апр.11			105,99	-0,11	55 929 600	105,91	106,00			7,62	8,49	3,94	105	
Нижегор обл-1	1 000	11,80	02.авг.06		01.ноя.06						101,03	101,40							
Нижегор обл-2	2 500	10,24	02.ноя.06		02.ноя.08						103,65	104,10							
Новосибирск-2	1 500	12,00	06.сен.06		07.дек.06			101,76	-0,04	10 508 380	101,71	101,77			7,59	7,28	11,79	0,37	
Новосибирск-3	1 000	13,00	11.январ.07		14.июл.09						112,00	112,50							
Новосиб обл	1 500	13,50	27.июл.06		27.июл.06			100,02	-0,23	96 235 605	100,10	100,20			13,18	12,41	13,50	0,02	
Новосиб обл-2	2 000	13,30	31.авг.06		29.ноя.07						106,95	108,25							
Самар обл-2	1 500	6,82	14.сен.06		09.сен.10						98,05	99,10							
Твер Обл-2	600	16,90	24.авг.06		23.ноя.06			103,02	0,52	515 100	103,00	103,31			8,36	7,92	16,40	0,33	
Твер Обл-3	800	7,95	31.авг.06		30.ноя.08						100,01	100,30							
Томск	300	12,00	24.авг.06		22.ноя.07														
Томск обл-1	500	11,00	27.июл.06		27.июл.06						95,00	100,13						ruA	
Томск обл-2	600	11,00	13.окт.06		13.окт.07						103,60	103,93						ruA	
Удмуртия	1 000	8,20	27.дек.06		27.дек.08			100,71	-0,04	12 688 250	100,65	100,75			8,03	8,14	2,12	164	
Уфа-4	500	10,03	05.дек.06		03.июн.08						103,90	104,50							
Хаб край-5	700	10,00	05.окт.06		05.окт.06						100,45	100,75							
ХМАО-2	3 000	12,00	26.ноя.06		27.май.08							117,00							
Чувашия-2	500	8,50	11.окт.06		13.апр.07														
Чувашия-4	750	12,33	26.сен.06		27.мар.09						110,90	112,50							
Якутия-3	800	12,00	19.сен.06		17.июн.08						108,00	109,10							
Якутия-5	2 000	9,00	20.июл.06		21.апр.07														
Якутия-25006	2 000	10,00	17.авг.06		13.май.10			107,49	0,04	2 149 800	107,25	107,45			7,57	9,30	2,81	117	
Якутия-35001	2 500	7,95	20.июл.06		11.апр.13														
ЯНАО	1 800	11,00	05.авг.06		03.авг.08						106,00								
Яросл обл-3	1 000	12,00	17.ноя.06		17.ноя.06						101,35	101,85							
Яросл обл-4	1 000	11,00	23.ноя.06		26.май.09			106,12	-1,78	3 055 120	106,15	106,30			8,12	10,37	2,51	183	
Яросл обл-34006	2 000	8,35	24.окт.06		19.апр.11						98,35	98,70							
<b>ГОСУДАРСТВЕННЫЕ ОБЛИГАЦИИ</b>																			
ОФЗ 45002	2 760	10,00	02.авг.06		02.авг.06						100,09	100,32							
ОФЗ 45001	9 452	10,00	16.авг.06		15.ноя.06						100,51	102,52							
ОФЗ 27025	25 806	7,00	13.сен.06		13.июн.07			100,95	0,00	4 038 000	100,60	100,95			5,48	5,32	6,93	0,85	
ОФЗ 27019	8 800	10,00	19.июл.06		18.июл.07						104,00	105,00							
ОФЗ 27020	8 800	10,00	09.авг.06		08.авг.07														
ОФЗ 25058	40 655	6,30	02.авг.06		30.апр.08			100,68	0,00	36 244 000	100,62	100,70			6,03	6,26	1,62		
ОФЗ 46001	60 000	10,00	13.сен.06		10.сен.08			105,50	-0,02	89 463 371	105,40	105,49			6,00	9,48	1,32		
ОФЗ 27026	16 000	7,50	13.сен.06		11.мар.09			101,40	0,10	288 990	101,10	102,70			6,29	7,40	2,33		
ОФЗ 25060	22 047	5,80	02.авг.06		29.апр.09			99,10	0,00	1 058 388	98,85	99,13			6,30	5,85	2,42		
ОФЗ 25057	40 817	7,40	26.июл.06		20.январ.10			103,63	-0,12	155 438 510	103,60	103,76			6,39	7,14	3,05		
ОФЗ 25059	19 901	6,10	26.июл.06		19.январ.11			98,81	-0,06	150 576 763	98,41	98,85			6,				



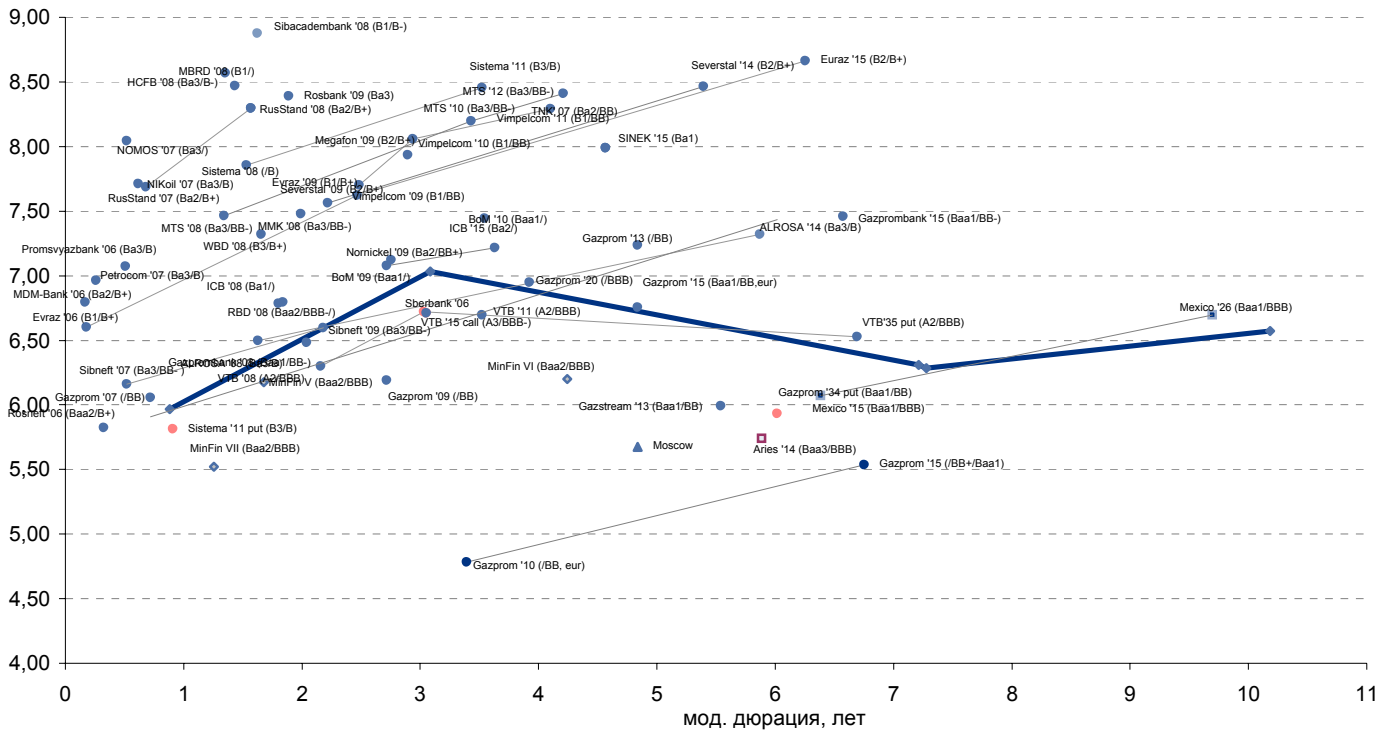
## Рынок рублевых облигаций

Выпуск	Объем, тыс. ед.	Купон	Дата погашения	Дата след. Купона	Цена закрытия	Изменение, %	Доходность, %		Спрэд к индикатору, б.п.	Мод. дюрация
							погашения	текущая		
<b>СУВЕРЕННЫЕ ОБЛИГАЦИИ</b>										
Россия '07	\$ 2 400 000	10,00	26.06.2007	26.12.2006	103,59	-0,05	5,97	9,65	67,5	0,88
Россия '10	\$ 2 767 442	8,25	31.03.2010	30.09.2006	103,88	-0,07	7,03	7,94	195,8	3,08
Россия '18	\$ 3 466 671	11,00	24.07.2018	24.07.2006	139,09	0,10	6,31	7,91	116,1	7,21
Россия '28	\$ 2 500 000	12,75	24.06.2028	24.12.2006	171,22	0,03	6,57	7,45	140,9	10,19
Россия '30	\$ 18 400 000	5,00	31.03.2030	30.09.2006	107,37	0,11	6,28	4,66	121,3	7,28
МинФин V	\$ 2 837 000	3,00	14.05.2008	14.05.2007	94,69	-0,08	6,18	3,17	88,5	1,68
МинФин VII	\$ 1 750 000	3,00	14.05.2011	14.05.2007	87,02	-0,05	6,20	3,45	116,9	4,24
МинФин VIII	\$ 1 322 000	3,00	14.11.2007	14.11.2006	96,84	-0,01	5,52	3,10	23,1	1,26
Aries '07	eur 2 000 000	6,18	25.10.2007	25.10.2006	103,81	0,02	3,46	5,96		0,27
Aries '09	eur 1 000 000	7,75	25.10.2009	25.10.2006	111,35	-0,04	3,96	6,96	-111,5	2,77
Aries '14	\$ 2 435 500	9,60	25.10.2014	25.10.2006	125,11	0,00	5,74	7,67	66,7	5,89
<b>МУНИЦИПАЛЬНЫЕ ОБЛИГАЦИИ</b>										
Москва '11	eur 374 000	6,45	12.10.2011	12.10.2006	106,92	0,05	5,68	6,03	-52,2 / 64,7	4,84
<b>КОРПОРАТИВНЫЕ ОБЛИГАЦИИ</b>										
АЛРОСА '08	\$ 500 000	8,13	06.05.2008	06.11.2006	102,69	-0,01	6,50	7,91	17,2 / 130,2	1,63
АЛРОСА '14	\$ 500 000	8,88	17.11.2014	17.11.2006	109,54	0,01	7,32	8,10	77,6 / 234,2	5,87
Альфа-Банк '07	\$ 150 000	7,75	09.02.2007	09.08.2006	100,22	-0,10	7,33	7,73	136,1 / 203,6	0,51
Банк Москвы '09	\$ 250 000	8,00	28.09.2009	28.09.2006	102,58	0,02	7,08	7,80	22,0 / 200,0	2,72
Банк Москвы '10	\$ 300 000	7,38	26.11.2010	26.11.2006	100,57	0,00	7,22	7,33	27,7 / 216,3	3,63
ВБД '08	\$ 150 000	8,50	21.05.2008	21.11.2006	101,97	-0,03	7,32	8,34	98,1 / 212,8	1,66
ВТБ '08	\$ 550 000	6,88	11.12.2008	11.12.2006	101,25	-0,06	6,30	6,79	-28,6 / 116,0	2,16
ВТБ '11	\$ 450 000	7,50	12.10.2011	12.10.2006	103,47	-0,01	6,70	7,25	-25,9 / 166,2	3,52
ВТБ '15	\$ 750 000	6,32	04.02.2015	04.08.2006	98,74	-0,04	6,72	6,40	23,8 / 221,1	3,03
ВТБ '35	\$ 1 000 000	6,25	30.06.2035	30.12.2006	96,41	-0,02	6,53	6,48	-4,5 / 136,4	6,69
Вымпелком '09	\$ 450 000	10,00	16.06.2009	16.12.2006	105,87	-0,03	7,70	9,45	95,7 / 260,7	2,48
Вымпелком '10	\$ 300 000	8,00	11.02.2010	11.08.2006	99,82	0,02	8,06	8,01	109,2 / 297,5	2,94
Вымпелком '11	\$ 300 000	8,38	22.10.2011	22.10.2006	100,33	-0,10	8,29	8,35	143,6 / 325,6	4,10
Газпром '07	\$ 500 000	9,13	25.04.2007	25.10.2006	102,23	-0,07	6,06	8,93	9,3 / 76,8	0,72
Газпром '09	\$ 700 000	10,50	21.10.2009	21.10.2006	112,49	-0,04	6,19	9,33	-84,4 / 111,4	2,72
Газпром '10	eur 1 000 000	7,80	27.09.2010	27.09.2006	111,19	0,04	4,78	7,02	-225,4 / -29,6	3,40
Газпром '13	\$ 1 750 000	9,63	01.03.2013	01.09.2006	115,09	-0,03	6,76	8,36	-28,0 / 172,5	4,84
Gazstream '13	\$ 646 500	5,63	22.07.2013	22.07.2006	97,91	-0,08	5,99	5,74	-60,8 / 96,5	5,54
Газпром '15	eur 1 000 000	5,88	01.06.2015	01.06.2007	102,32	-0,07	5,53	5,74	-85,5 / 46,4	6,75
Газпром '20	\$ 1 250 000	7,20	01.02.2020	01.08.2006	102,18	-0,06	6,95	7,05	0,0 / 187,8	3,92
Газпром '34	\$ 1 200 000	8,63	28.04.2034	28.10.2006	116,54	-0,08	7,23	7,40	66,3 / 216,3	11,37
Газпромбанк '08	\$ 1 050 000	7,25	30.10.2008	30.10.2006	101,58	-0,04	6,48	7,14	-4,5 / 133,2	2,04
Газпромбанк '15	\$ 1 000 000	6,50	23.09.2015	23.09.2006	93,70	-0,16	7,46	6,94	106,8 / 238,7	6,57
Евраз '06	\$ 175 000	8,88	25.09.2006	25.09.2006	100,37	0,00	6,60	8,84	63,9 / 131,4	0,18
Евраз '09	\$ 300 000	10,88	03.08.2009	03.08.2006	108,66	-0,04	7,62	10,01	88,7 / 254,2	2,47
Евраз '15	\$ 750 000	8,25	10.11.2015	10.11.2006	97,38	0,01	8,66	8,47	227,2 / 359,1	6,26
МБРР '08	\$ 150 000	8,63	03.03.2008	03.09.2006	100,21	-0,07	8,47	8,61	223,5 / 325,5	1,44
МДМ-Банк '06	\$ 200 000	9,38	23.09.2006	23.09.2006	100,35	0,00	6,79	9,34	82,9 / 150,4	0,17
Мегафон '09	\$ 375 000	8,00	10.12.2009	10.12.2006	100,18	-0,02	7,93	7,99	99,1 / 288,7	2,89
ММК '08	\$ 300 000	8,00	21.10.2008	21.10.2006	101,05	-0,02	7,48	7,92	97,3 / 232,4	1,99
МТС '08	\$ 400 000	9,75	30.01.2008	30.07.2006	103,23	0,00	7,47	9,44	150,1 / 238,9	1,34
МТС '10	\$ 400 000	8,38	14.10.2010	14.10.2006	100,60	-0,03	8,20	8,32	99,3 / 311,0	3,43
МТС '12	\$ 400 000	8,00	28.01.2012	28.07.2006	98,22	-0,02	8,41	8,14	157,2 / 337,8	4,21
НИКойл '07	\$ 150 000	9,00	19.03.2007	19.09.2006	100,80	0,09	7,71	8,93	174,9 / 242,4	0,62
НОМОС '07	\$ 125 000	9,13	13.02.2007	13.08.2006	100,57	-0,02	8,04	9,07	207,7 / 275,2	0,52
Норникель '09	\$ 500 000	7,13	30.09.2009	30.09.2006	99,99	-0,03	7,12	7,13	25,0 / 204,7	2,75
Петрокоммерц '07	\$ 120 000	9,00	09.02.2007	10.08.2006	101,02	0,14	7,07	8,91	110,7 / 178,2	0,51
Промсвбанк '06	\$ 200 000	10,25	27.10.2006	27.10.2006	100,82	-0,02	6,96	10,17	99,8 / #####	0,26
Промстройбанк '08	\$ 300 000	6,88	29.07.2008	29.07.2006	100,16	0,04	6,79	6,86	37,4 / 170,9	1,80
Промстройбанк '15	\$ 400 000	6,20	29.09.2015	29.09.2006	95,59	-0,07	7,44	6,49	48,8 / 215,2	3,54
РБР '08	\$ 170 000	6,50	11.08.2008	11.08.2006	99,44	0,02	6,79	6,54	36,3 / 171,7	1,84
Росбанк '09	\$ 300 000	9,75	24.09.2009	24.09.2006	103,74	-0,06	8,39	9,40	135,8 / 323,2	1,89
Роснефть '06	\$ 150 000	12,75	20.11.2006	20.11.2006	102,20	0,04	5,83	12,47	-13,9 / 53,6	0,32
РусСтандарт '07	\$ 300 000	8,75	14.04.2007	14.10.2006	100,72	0,01	7,69	8,69	148,9 / 265,8	0,68
РусСтандарт '08	\$ 300 000	8,13	21.04.2008	21.10.2006	99,70	0,03	8,30	8,15	199,8 / 309,7	1,57
Сбербанк '15	\$ 1 000 000	6,23	11.02.2015	11.08.2006	98,50	0,07	6,71	6,32	-33,1 / 163,8	3,05
Северсталь '09	\$ 325 000	8,63	24.02.2009	24.08.2006	102,45	-0,02	7,56	8,42	94,7 / 244,0	2,22
Северсталь '14	\$ 375 000	9,25	19.04.2014	19.10.2006	104,36	-0,01	8,47	8,86	183,8 / 339,6	5,39
Сибкадембанк '08	\$ 175 000	9,75	19.05.2008	19.11.2006	101,42	-0,04	8,88	9,61	255,1 / 368,2	1,62
Сибнефть '07	\$ 400 000	11,50	13.02.2007	13.08.2006	102,89	-0,03	6,16	11,18	19,4 / 86,9	0,52
Сибнефть '09	\$ 500 000	10,75	15.01.2009	15.01.2007	109,37	-0,19	6,60	9,83	63,3 / 130,8	2,18
Синек '15	\$ 250 000	7,70	03.08.2015	03.08.2006	98,15	0,18	7,99	7,85	121,7 / 292,0	4,57
Система '08	\$ 350 000	10,25	14.04.2008	14.10.2006	103,78	-0,08	7,85	9,88	188,9 / 277,7	1,53
Система '11	\$ 350 000	8,88	28.01.2011	28.07.2006	101,54	-0,06	8,46	8,74	149,9 / 340,7	3,52
ТНК '07	\$ 700 000	11,00	06.11.2007	06.11.2006	105,27	-0,02	6,65	10,45	68,9 / 136,4	1,18
ХКФ '08	\$ 150 000	9,13	04.02.2008	04.08.2006	100,78	-0,08	8,57	9,05	237,6 / 334,9	1,35

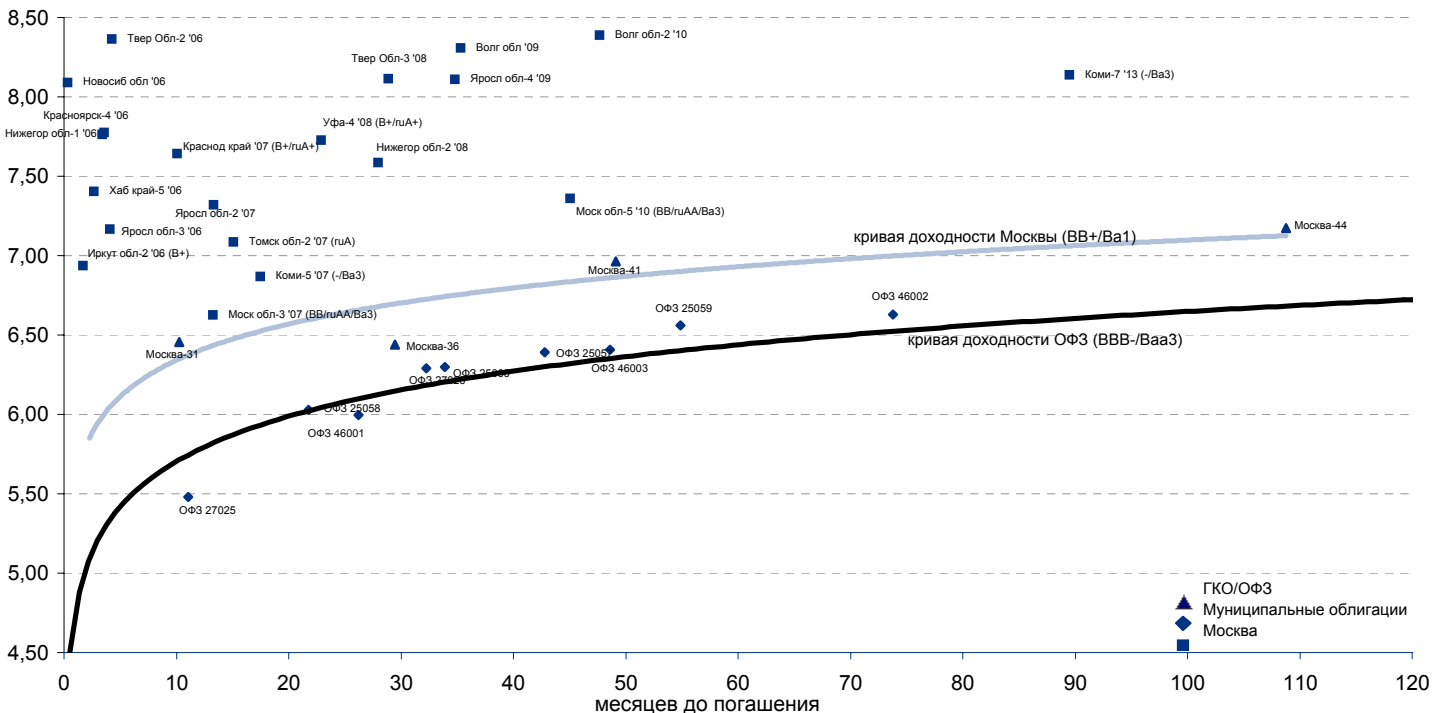




Рынок внешних долгов (по дюрации обязательств)



Рублевые муниципальные облигации



Планируемые размещения

Дата	Выпуск	Организаторы	Объем размещ	Параметры	Оферта
18 июл 06	УК Кора	Алемар	1 000	3 года	1,5 года
19 июл 06	ВТБ-6	ВТБ	10 000	10 лет	1 год
20 июл 06	КОКС	Внешторгбанк, Райффайзенбанк	3 000	3 года	?
21 июл 06	Агрохолдинг-Финанс	ФК Уралсиб	1 000	3 года	1 год
21 июл 06	Арктел-Инвест	Алор Инвест	200	3 года	2 года
25 июл 06	Энергосберегающие ресурсы	Алор Инвест	128	5 лет	-
<b>Итого:</b>			<b>15 328</b>		



## Бизнес-блок операций с долговыми инструментами

### Исполнительный директор, руководитель бизнес-блока

Александр Пугач, apugach@uralsib.ru

Сергей Шемардов, клиентский менеджер, she\_sa@uralsib.ru

Елена Довгань, клиентский менеджер, dov\_en@uralsib.ru

Анна Карпова, клиентский менеджер, kar\_am@uralsib.ru

Татьяна Архипова, клиентский менеджер, tarkhipova@uralsib.ru

Андрей Борисов, трейдер, bor\_av@uralsib.ru

Чалов Вячеслав, трейдер, chalovVG@uralsib.ru

Анастасия Залесская, ст. аналитик, zal\_av@uralsib.ru

## Управление рынков долгового капитала

Илья Зимин, директор, zimin@uralsib.ru

Гузель Тимошкина, начальник отдела, tim\_gg@uralsib.ru

Виктор Орехов, ст. аналитик, ore\_vv@uralsib.ru

## Аналитическое управление

### Руководители управления

Владимир Савов, sav\_vn@uralsib.ru

Константин Чернышев, che\_kb@uralsib.ru

#### Стратегия

Владимир Савов, руководитель управления, sav\_vn@uralsib.ru

Наталья Майорова, аналитик, mai\_ng@uralsib.ru

#### Металлургия/Машиностроение

Кирилл Чуйко, аналитик, chu\_ks@uralsib.ru

Дмитрий Смолин, аналитик, smolindv@uralsib.ru

#### Телекоммуникации

Константин Чернышев, руководитель управления, che\_kb@uralsib.ru

Станислав Юдин, аналитик, yud\_sa@uralsib.ru

Константин Белов, аналитик, belovka@uralsib.ru

#### Нефть и газ / Энергетика

Каюс Рапану, ст. аналитик, rap\_ca@uralsib.ru

Алексей Кормщиков, аналитик, kor\_an@uralsib.ru

#### Банки

Владимир Савов, руководитель управления, sav\_vn@uralsib.ru

Владимир Тихомиров, ст. экономист, tih\_vi@uralsib.ru

Мария Плотникова, аналитик, plo\_my@uralsib.ru

#### Потребительский сектор

Владимир Савов, руководитель управления, sav\_vn@uralsib.ru

#### Экономика России

Владимир Тихомиров, ст. экономист, tih\_vi@uralsib.ru

### Редактирование/Полиграфия/Перевод

Марк Брэдфорд, ст. редактор (англ. яз.),

bra\_ms@uralsib.ru

Юлия Прокопенко, ст. редактор,

pro\_ja@uralsib.ru

Андрей Пятигорский, ст. редактор,

pya\_ae@uralsib.ru

Юлия Крючкова, переводчик/редактор, kru\_jo@uralsib.ru

Ольга Симкина, переводчик/редактор, sim\_oa@uralsib.ru

### Интернет / Базы данных

Андрей Богданович, специалист, BogdanovicAS@uralsib.ru

Настоящий бюллетень предназначен исключительно для информационных целей. Ни при каких обстоятельствах этот бюллетень не должен использоваться или рассматриваться как оферта или предложение делать оферты. Несмотря на то, что данный материал был подготовлен с максимальной тщательностью, УРАЛСИБ не дает никаких прямых или косвенных заверений или гарантий в отношении достоверности и полноты включенной в бюллетень информации. Ни УРАЛСИБ, ни агенты компании или аффилированные лица не несут никакой ответственности за любые прямые или косвенные убытки от использования настоящего бюллетеня или содержащейся в нем информации.

Все права на бюллетень принадлежат ООО «УРАЛСИБ Кэпитал», и содержащаяся в нем информация не может воспроизводиться или распространяться без предварительного письменного разрешения. © УРАЛСИБ 2005